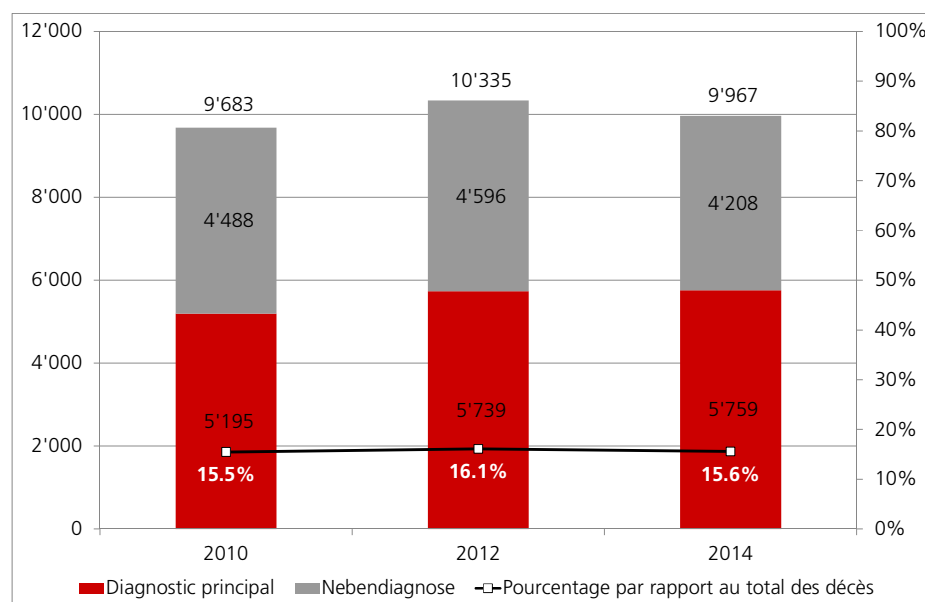


Indicateurs relatifs au « monitoring de prise en charge dans le domaine de la démence »

## FB1 Décès liés à un diagnostic de démence établi

Selon la statistique sur les causes de décès, en Suisse en 2014, un diagnostic de démence a été établi chez 9967 personnes décédées (diagnostic principal ou secondaire), ce qui représente 15,6 % de la totalité des décès (63 938 cas) (G1). Entre 2010 et 2014, les chiffres sont restés plus ou moins constants.

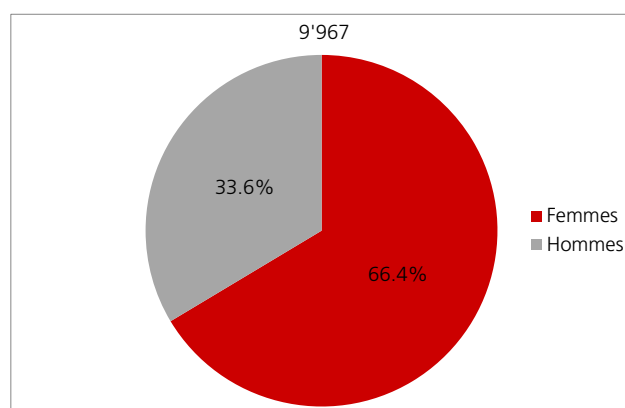
G1 Nombre de décès avec diagnostic de démence établi (diagnostic principal ou secondaire en cas de décès) et pourcentage par rapport au total des décès



Source : OFS, Statistique sur les causes de décès

Sur l'ensemble des décès répertoriés en 2014 et liés à la démence, environ deux tiers concernent des femmes et environ un tiers des hommes (G2).

G2 Décès liés à un diagnostic de démence établi en 2014 selon le sexe



Source : OFS, Statistique sur les causes de décès 2014

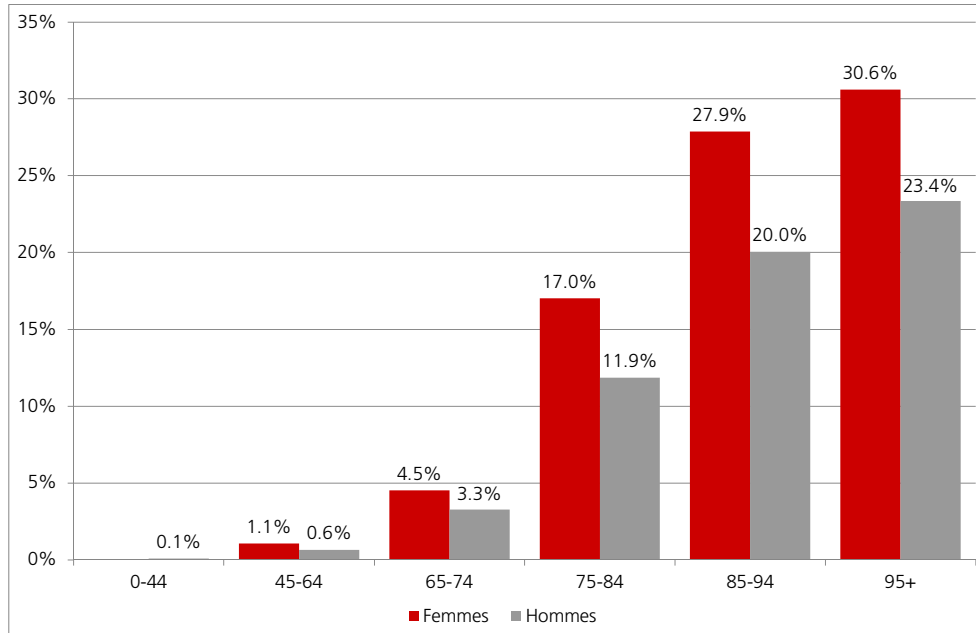
**Peut-on mourir de démence ?** Dans la statistique, est considérée comme cause principale de décès la maladie qui est à l'origine de l'évolution morbide (chaîne de cause à effet). Dans les pathologies de la démence, la perte progressive des fonctions cérébrales entraîne souvent une défaillance respiratoire ou des troubles de la déglutition qui peuvent déboucher sur une pneumonie en phase terminale. De nombreuses autres maladies consécutives surviennent en cas de défaillance généralisée des fonctions vitales centrales (OFS 2014, 2).

Le diagnostic secondaire de démence n'est compris dans les chiffres présentés que si le diagnostic principal relève d'un autre groupe de maladies.

## Indicateurs relatifs au « monitoring de prise en charge dans le domaine de la démence » - Décès liés à un diagnostic de démence établi

Comme on pouvait s'y attendre, la répartition des cas varie fortement selon le groupe d'âge (G3) pour 2014. Chez les moins de 75 ans, les décès avec diagnostic de démence établi sont relativement rares. Par contre, dans le groupe des 85 à 94 ans, un diagnostic principal ou secondaire de démence a été établi chez 27,9 % des femmes et 20,0 % des hommes décédés. Chez les plus de 94 ans, le pourcentage est encore supérieur (30,6 % chez les femmes, 23,4 % chez les hommes).

G3 Pourcentage des décès avec diagnostic de démence établi par rapport au nombre total de décès en 2014 par groupe d'âge et sexe



Source : OFS, Statistique sur les causes de décès 2014

### Données existantes et méthodes

La **Statistique des causes de décès et des mortinaissances (CoD)** renseigne sur l'évolution ainsi que sur les causes de la mortalité en Suisse. Elle repose sur le certificat médical précisant la cause du décès. Le diagnostic est mentionné verbalement, le codage selon la CIM-10 est effectué à l'OFS en suivant les règles internationales. Quatre diagnostics au maximum sont enregistrés (diagnostics principal et secondaires). La statistique des causes de décès se rapporte aux personnes domiciliées en Suisse, c'est-à-dire à la population résidente permanente.

Source / lien : <https://www.bfs.admin.ch/bfs/fr/home/statistiques/sante/enquetes/ecod.html>; tableaux de données utilisés : Causes de décès les plus fréquentes et nombre de cas, T 14.03.04.01.02 / 01

### Bibliographie

OFS Office fédéral de la statistique (2013) : Statistique des causes de décès. La mortalité en Suisse et les principales causes de décès, Neuchâtel : Office fédéral de la statistique

OFS Office fédéral de la statistique (2014) : Statistique des causes de décès. La mortalité en Suisse et les principales causes de décès en 2012, Actualités OFS, Neuchâtel : Office fédéral de la statistique

OFS Office fédéral de la statistique (2017) : Statistique des causes de décès. La mortalité en Suisse et les principales causes de décès en 2014, Actualités OFS, Neuchâtel : Office fédéral de la statistique