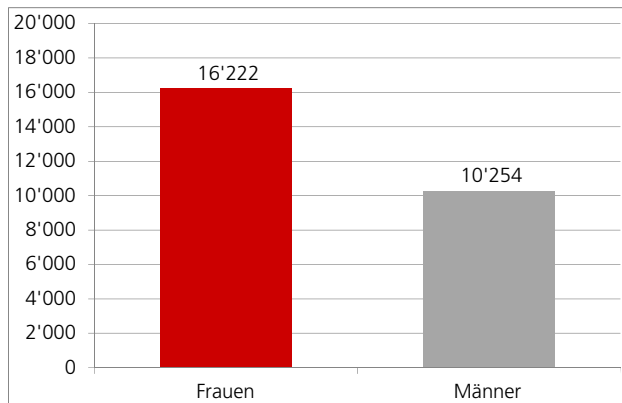


## Indikatoren «Versorgungsmonitoring Demenz»

**FB2 Spitalpatient/innen mit registrierter Demenzerkrankung**

Im Jahr 2015 wurden in den Schweizer Spitälern 26'476 Patientinnen und Patienten mit einer Demenzerkrankung (Haupt- oder Nebendiagnose) behandelt, was einem Anteil 2.4% aller hospitalisierten Patient/innen ausmachte (1.102 Mio.). Rund 61% der hospitalisierten Patient/innen mit Demenzerkrankung waren Frauen, 39% Männer (Grafik 1).

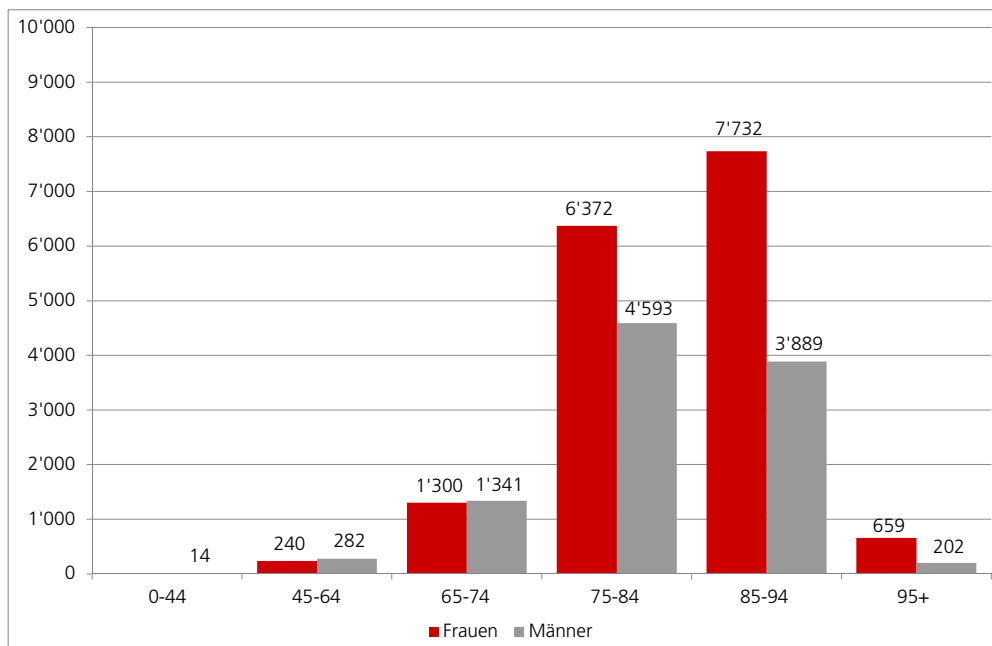
G1: Anzahl behandelte Patient/innen mit registrierter Demenzerkrankung (Haupt- oder Nebendiagnose) in Schweizer Spitälern 2015 nach Geschlecht



Quelle: BFS, Medizinische Statistik der Krankenhäuser 2015

Die Verteilung über die Altersgruppen ist erwartungsgemäss ungleich. Bei unter 65-Jährigen gibt es nur sehr wenige Patient/innen mit Demenzerkrankungen. Hingegen kommen Demenzdiagnosen vor allem in den Altersgruppen der 75-84-Jährigen und der 85-94-Jährigen häufig vor (Grafik 2).<sup>1</sup>

G2: Anzahl behandelte Patient/innen mit registrierter Demenzerkrankung (Haupt- oder Nebendiagnose) 2015 nach Altersgruppen und Geschlecht



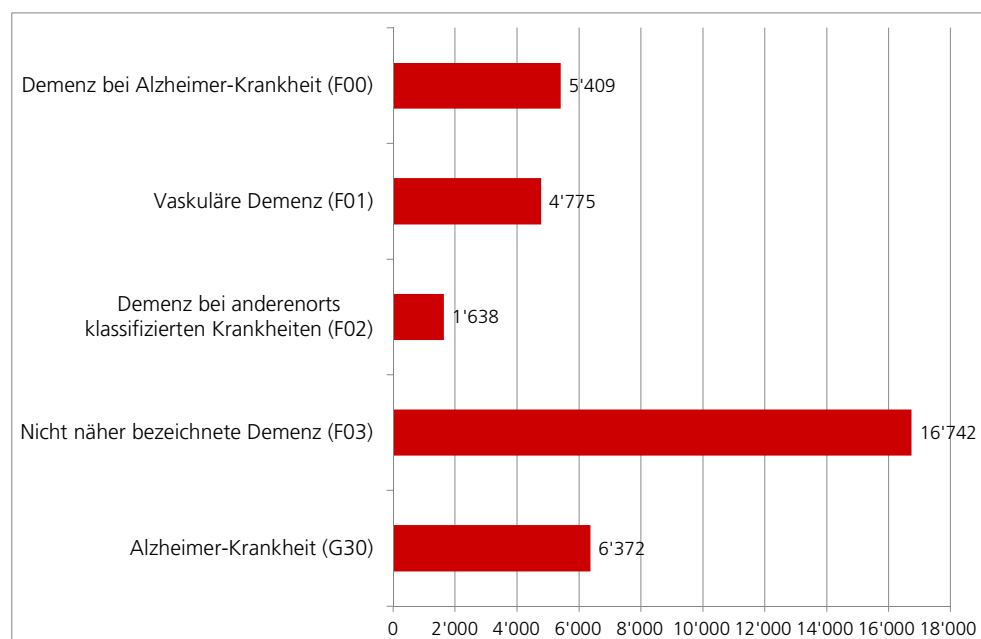
Quelle: BFS, Medizinische Statistik der Krankenhäuser 2015

<sup>1</sup> Bei den Jahresauswertungen nach Altersgruppen kann es zu Doppelzählungen kommen. Diese fallen jedoch nicht ins Gewicht (bei den Frauen besteht eine Differenz von 85 zum Gesamttotal, bei den Männern von 152).

Die Zunahme bei steigendem Alter spiegelt sich im Anteil der Patient/innen mit Demenzdiagnosen am Total aller hospitalisierten Patient/innen. Während in der Altersgruppe der 75-84-Jährigen bei 7.2% der Patient/innen eine Demenzerkrankung diagnostiziert wird, beträgt der Anteil bei den 85-89-Jährigen 15.3% und bei der Gruppe 95+ 17.0%. Wiederum sind Frauen etwas stärker betroffen als Männer (95+: 18.2% vs. 14.0%).

Betrachtet man die verschiedenen Formen der Demenzerkrankungen, so zeigt sich, dass in den Spitälern ein grosser Teil der behandelten Patient/innen bzw. Fälle unter «Nicht näher bezeichnete Demenz (F03)» registriert wird (Grafik 3). Eine «Alzheimer-Krankheit (G30)» wurde 2015 bei 6'372 Fällen festgestellt.

G3: Anzahl behandelte Fälle mit registrierter Demenzerkrankung 2015 nach Typ der Demenzerkrankung



Quelle: BFS, Medizinische Statistik der Krankenhäuser 2015

#### Datenquelle und Methoden

Die **Medizinische Statistik der Krankenhäuser** umfasst als jährliche obligatorische Vollerhebung Daten zu Hospitalisierungen in Allgemeinkrankenhäusern, Spezialkliniken, psychiatrischen Kliniken und geriatrischen Kliniken der Schweiz. Erhoben werden soziodemografische Angaben der Patient/innen, medizinische Informationen und administrative Daten.

Quelle/Link: [www.bfs.admin.ch/bfs/de/home/statistiken/gesundheits/erhebungen/ms.html](http://www.bfs.admin.ch/bfs/de/home/statistiken/gesundheits/erhebungen/ms.html); Datentabellen: Anzahl Fälle nach Hauptdiagnose, pro Altersklasse und Geschlecht, im Jahr 2015, Hauptdiagnosen (ICD10), alle Fälle; Sonderauswertungen BFS

Die **Internationale statistische Klassifikation der Krankheiten und verwandter Gesundheitsprobleme (ICD)** ist das wichtigste Diagnoseklassifikationssystem der Medizin, hrsg. von der Weltgesundheitsorganisation (WHO) (aktuell gültig ICD-10, Vers. 2016). Hinsichtlich Demenzerkrankungen finden sich folgende Codes:

#### ICD-10 Demenz (F00-F03):

- F00 Demenz bei Alzheimer-Krankheit
- F01 Vaskuläre Demenz
- F02 Demenz bei anderenorts klassifizierten Krankheiten
- F03 Nicht näher bezeichnete Demenz

#### ICD-10 Alzheimer-Krankheit (G30):

- G300 Alzheimer-Krankheit mit frühem Beginn
- G301 Alzheimer-Krankheit mit spätem Beginn
- G308 Sonstige Alzheimer-Krankheit
- G309 Alzheimer-Krankheit, nicht näher bezeichnet

Bei den im Faktenblatt ausgewiesenen Zahlen zu den behandelten Patient/innen wurden Doppelzählungen von Patient/innen möglichst vermieden (Sonderauswertung durch das BFS). Bei der Auswertung nach Typ der Demenzerkrankung handelt es sich hingegen um Diagnose-Fälle, Doppelzählungen sind hier nicht ausgeschlossen.

#### Literatur

BFS Bundesamt für Statistik (2017): Medizinische Statistik der Krankenhäuser 2015 – Standardtabellen. Definitive Resultate, BFS Aktuell, Neuchâtel, Neuchâtel: Bundesamt für Statistik