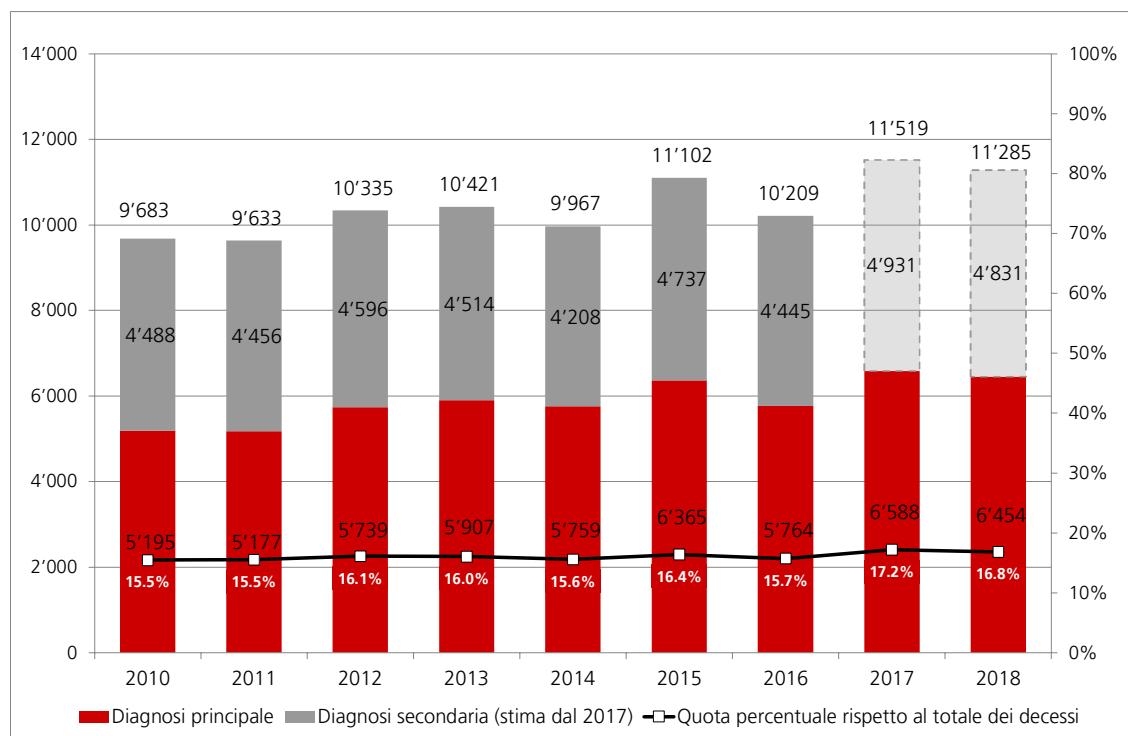


Indicatori «Monitoraggio della presa in carico dei casi di demenza»

Casi di decesso per demenza registrata

Secondo la statistica delle cause di morte, nel 2018 sono decedute in Svizzera circa 11 285 persone affette da una demenza registrata (diagnosi principale o secondaria al momento della morte), ossia il 16,8 per cento di tutti i decessi (67 088) (G1). Dal 2010 questa quota è leggermente aumentata.

G1: Numero dei decessi per demenza registrata (diagnosi principale e secondaria al momento della morte) e quota percentuale rispetto al totale dei decessi

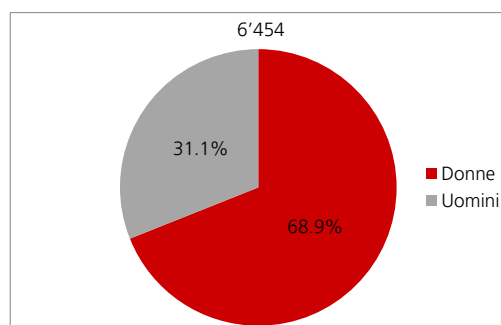


Nota: per gli anni 2017 e 2018 l'UST dispone soltanto di dati sulle diagnosi principali al momento della morte. Il numero di decessi con demenza registrata come diagnosi secondaria è stato stimato in base alla media dal 2014 al 2016 della quota di decessi con demenza registrata come diagnosi principale sul totale dei decessi con demenza registrata; fonte: UST, Statistica delle cause di morte

Poco meno di due terzi dei casi di decesso con demenza registrati nel 2018 (diagnosi principale al momento della morte) concerne le donne, poco meno di un terzo gli uomini (G2).¹

G2: Decessi per demenza registrata nel 2018

(Diagnosi principale al momento della morte) secondo il sesso



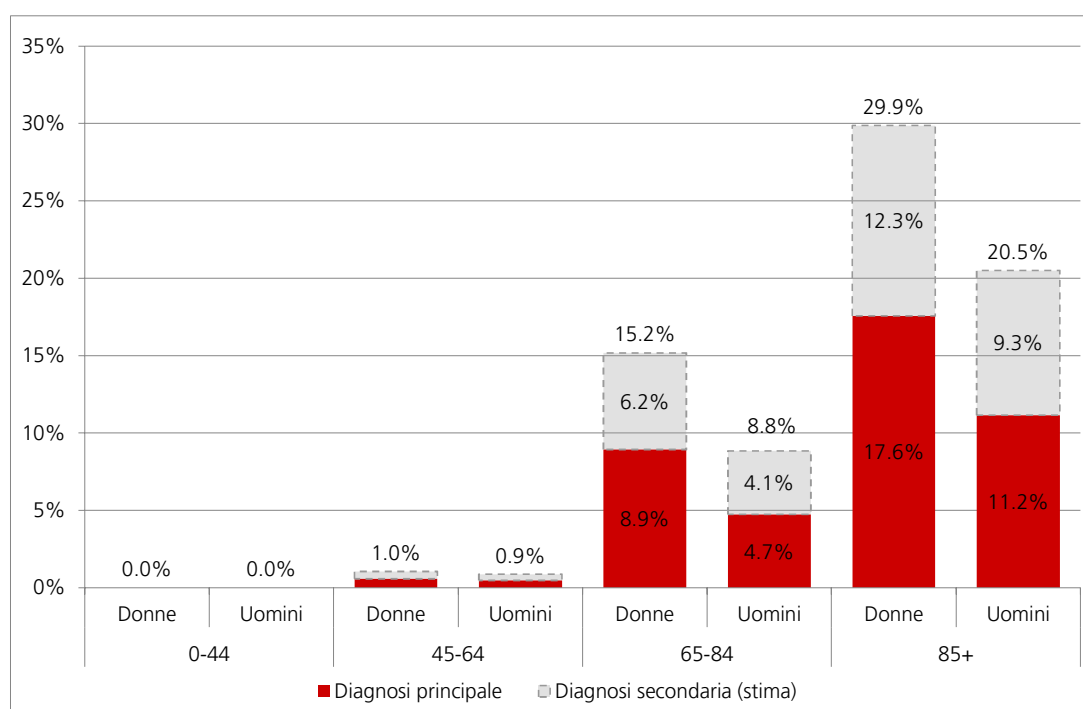
Fonte: UST, statistica delle cause di morte 2018

¹ Il grafico indica la quota di donne per le diagnosi principali. Se si tiene conto anche delle diagnosi secondarie, la quota percentuale di donne dovrebbe essere inferiore di circa 1-3 punti percentuali, analogamente agli anni 2010-2015.

Si può morire di demenza? Nella statistica delle cause di morte è indicata come causa principale del decesso la malattia all'origine di un decorso clinico che ha condotto alla morte (catena causa-effetto). Nei casi di demenza, la progressiva perdita delle funzioni cerebrali spesso comporta la completa cessazione del funzionamento del centro respiratorio o della gestione del processo di deglutizione, da cui può svilupparsi una polmonite terminale. Ma anche molte altre malattie successive sorgono con la generale degradazione delle funzioni vitali centrali (UST 2019, 2).
La diagnosi secondaria della demenza è presa in conto nelle cifre comprovate solo se la diagnosi principale non rientra nel gruppo delle malattie definite come demenza.

Secondo le attese la suddivisione per gruppi di età varia molto (G3). Tra le persone di età inferiore ai 65 anni ci sono solo quote relativamente esigue di decessi con demenza registrata. Per contro, nel 2018 si stima che nel 29,9 per cento delle donne e nel 20,5 per cento degli uomini deceduti a partire dagli 85 anni sia stata riscontrata una demenza quale diagnosi principale o secondaria.

G3: Quota percentuale dei casi di decesso per demenza registrata rispetto al totale dei decessi del 2018 per gruppi d'età e sesso



Nota: per il 2018 l'UST dispone soltanto di indicazioni sulle diagnosi principali al momento della morte. Il numero di decessi con demenza registrata come diagnosi secondaria è stato stimato in base alla media dal 2013 al 2015 della quota specifica per età e sesso di decessi con demenza registrata come diagnosi principale sul totale dei decessi con demenza registrata.
Fonte: UST, Statistica delle cause di morte 2018

Fonte dei dati e metodi

La **Statistica delle cause di morte e di mortalità (CoD)** e la Statistica delle cause di morte presentano una panoramica sull'evoluzione della mortalità e documentano le cause di morte in Svizzera. Questa statistica si fonda sui certificati della causa di morte. Le informazioni sulle diagnosi sono trasmesse a voce, la codifica secondo la CIM-10 avviene presso l'Ufficio federale di statistica in base alle regole internazionali. Sono rilevate fino a quattro diagnosi (principali e secondarie). La statistica delle cause di morte prende in considerazione le persone che erano domiciliate in Svizzera, ovvero la popolazione residente permanente.

Fonte/link: www.bfs.admin.ch/bfs/it/home/statistiche/salute/rilevazioni/ecod.html; tabelle di dati utilizzate: Casi di morte e cifre relative a importanti cause di morte, secondo l'età, T 14.03.04.01.02 / 01

Bibliografia

BFS Bundesamt für Statistik (2019): Todesursachenstatistik. Sterblichkeit und deren Hauptursachen in der Schweiz 2016, BFS Aktuell, Neuchâtel: Bundesamt für Statistik