

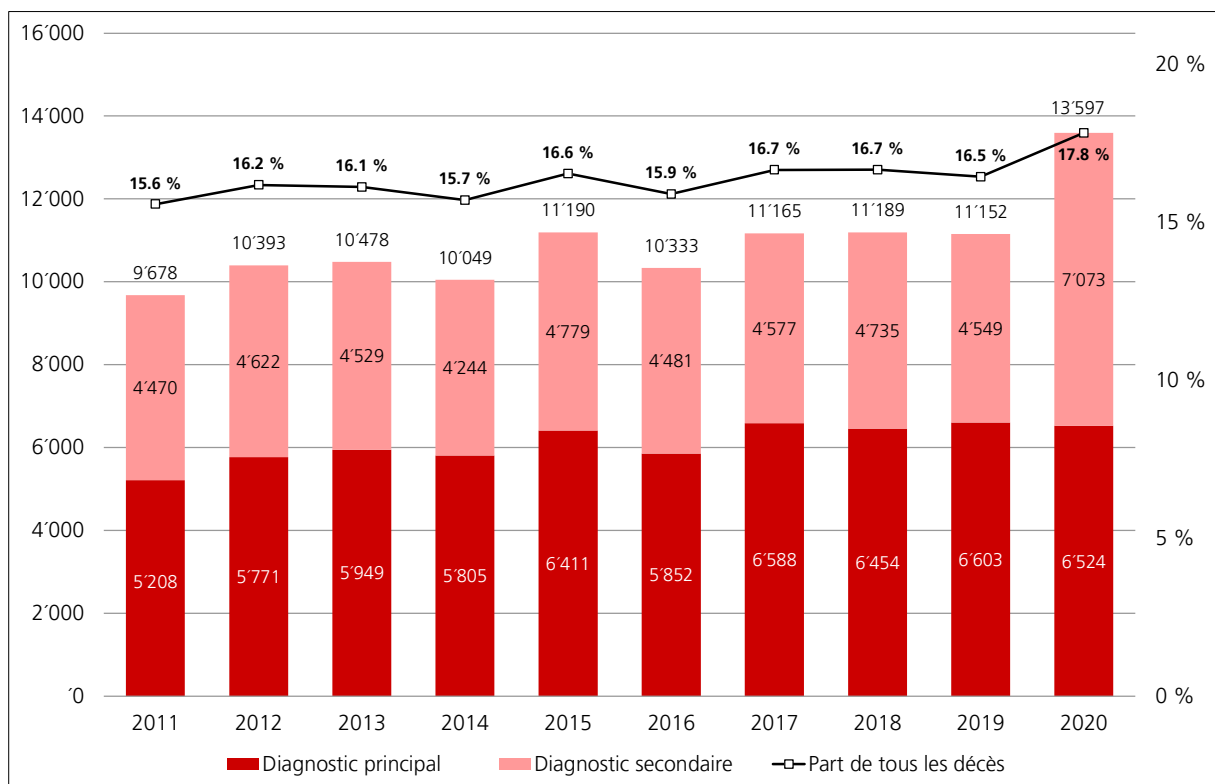
« Démence : monitoring de la prise en charge » : indicateurs

Décès liés à un diagnostic de démence établi

Selon la statistique des causes de décès, en Suisse en 2020, un diagnostic de démence a été établi chez 13 597 personnes décédées (diagnostic principal ou secondaire), ce qui représente 17,8 % de la totalité des décès (76 195 cas) (G1). Depuis 2011, ce pourcentage n'a que légèrement augmenté.

La plus forte augmentation observée entre 2019 et 2020 est due principalement aux décès (prématurés) liés à la pandémie de COVID-19. Alors que les cas pour lesquels la démence a été le diagnostic principal sont restés plutôt stables, ceux dont la démence a été le diagnostic secondaire ont fortement augmenté.

G1 : Nombre de décès avec diagnostic de démence établi (diagnostic principal ou secondaire en cas de décès) et pourcentage par rapport au total des décès, 2011–2020



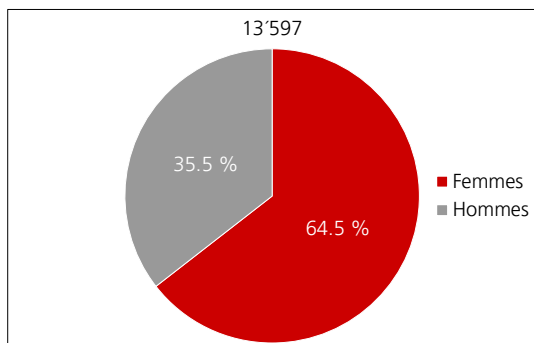
Source : OFS, Statistique des causes de décès

Peut-on mourir de démence ? Dans la statistique des causes de décès, la maladie qui est à l'origine de l'évolution morbide est considérée comme la cause principale de décès (chaîne de cause à effet). Dans les pathologies de la démence, la perte progressive des fonctions cérébrales entraîne souvent une défaillance respiratoire ou des troubles de la déglutition qui peuvent déboucher sur une pneumonie en phase terminale. De nombreuses autres maladies consécutives surviennent en cas de défaillance généralisée des fonctions vitales centrales (OFS 2019, 2).

Le diagnostic secondaire de démence n'est compris dans les chiffres présentés que si le diagnostic principal relève d'un autre groupe de maladies.

Près de deux tiers des décès liés à une démence en 2020 (diagnostic principal ou secondaire) concernent des femmes, et un tiers des hommes (G2).

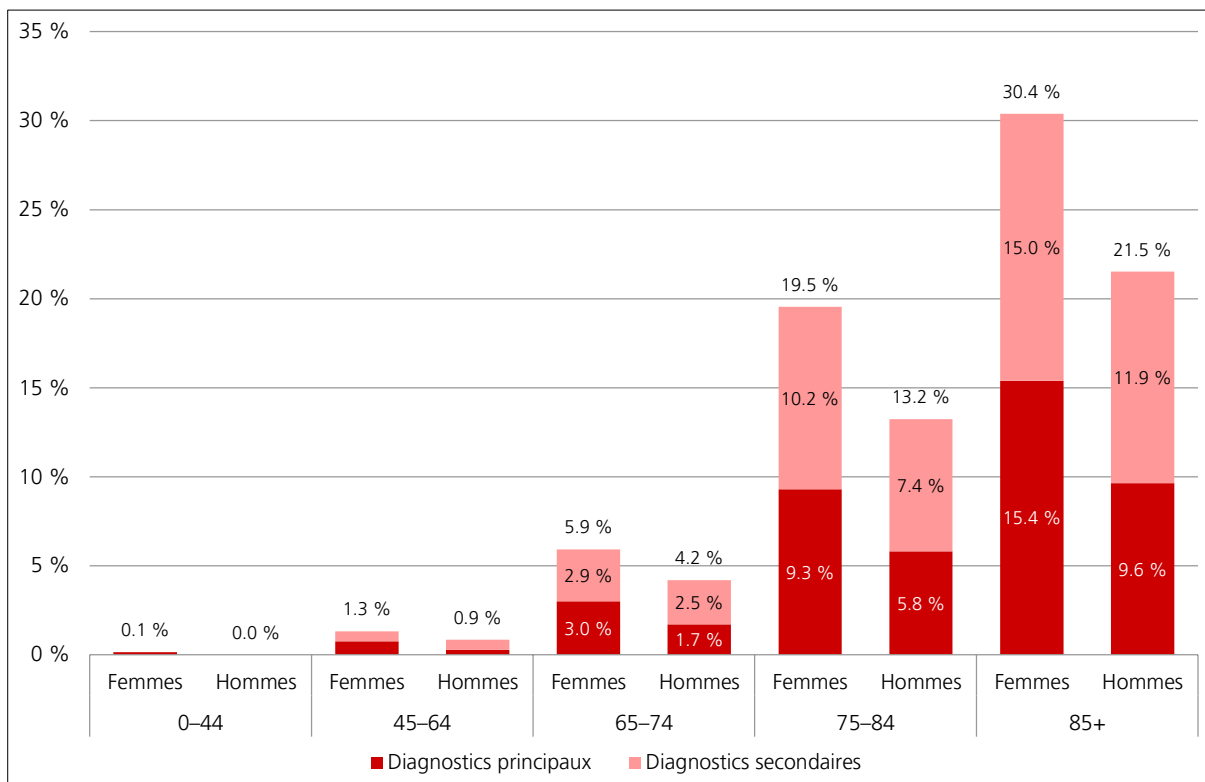
G2 : Décès liés à un diagnostic de démence établi (diagnostic principal ou secondaire en cas de décès) selon le sexe, 2020



Source : OFS, Statistique des causes de décès 2020

Comme on pouvait s’y attendre, la répartition des cas varie fortement selon le groupe d’âge (G3). Chez les moins de 75 ans, les décès avec diagnostic de démence établi sont rares. Par contre, pour les personnes décédées à 85 ans et plus en 2020, un diagnostic principal ou secondaire de démence a été établi pour environ 30,4 % des femmes et 21,5 % des hommes.

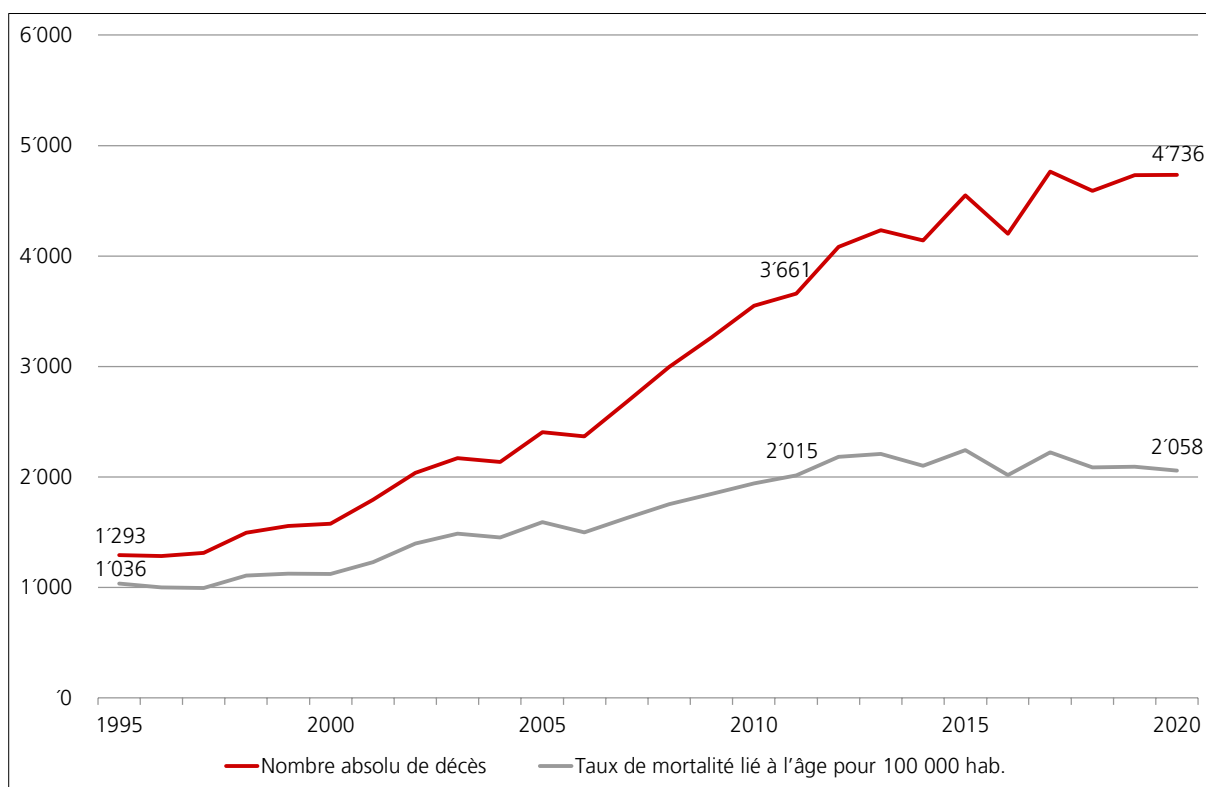
G3 : Pourcentage des décès avec diagnostic de démence établi (diagnostic principal ou secondaire) par rapport au nombre total de décès, par groupe d’âge et sexe, en 2020



Source : OFSP, Statistique des causes de décès 2020

Le graphique G4 montre l'évolution des décès avec un diagnostic principal établi de démence depuis 1995 par rapport à l'ensemble de la population. Il apparaît que le taux de mortalité des personnes âgées de 85 ans et plus n'a pas augmenté depuis 2012. On peut en conclure que l'augmentation des décès liés à un diagnostic établi de démence chez les personnes dès 85 ans depuis 2012 est avant tout liée à l'évolution démographique (augmentation du nombre de personnes âgées dans la population), et non pas à la fréquence plus élevée des cas de démence et aux décès correspondants dans cette tranche d'âge.

G4 : Nombre de décès liés à un diagnostic établi de démence (diagnostic principal) chez les personnes âgées de 85 ans et plus et taux de mortalité par tranche d'âge, 1995–2020



Source : OFS, Statistique des causes de décès, STATPOP

Données existantes et méthodes

La **Statistique des causes de décès et des mortalités (CoD)** renseigne sur l'évolution et les causes de la mortalité en Suisse. Elle repose sur le certificat médical précisant la cause du décès. Le diagnostic est mentionné verbalement, le codage selon la CIM-10 est effectué à l'OFS en suivant les règles internationales. Quatre diagnostics au maximum sont enregistrés (diagnostics principal et secondaires). La statistique des causes de décès se rapporte aux personnes domiciliées en Suisse, c'est-à-dire à la population résidente permanente.

Source / lien : <https://www.bfs.admin.ch/bfs/fr/home/statistiques/sante/enquetes/ecod.html> ; tableaux de données utilisés : causes de décès les plus fréquentes et nombre de cas, selon l'âge, T 14.03.04.01.02 / 01 ; évaluation spéciale OFS

Littérature

OFS Office fédéral de la statistique (2019). Statistique des causes de décès. La mortalité en Suisse et les principales causes de décès, en 2016. Actualités OFS. Neuchâtel

OFS Office fédéral de la statistique (2021). Statistique des causes de décès. La mortalité en Suisse et les principales causes de décès, en 2018. Actualités OFS. Neuchâtel.

OFS Office fédéral de la statistique (2022). Statistique des causes de décès 2020. COVID-19 : troisième cause de décès en Suisse en 2020. Communiqué de presse. Neuchâtel.