

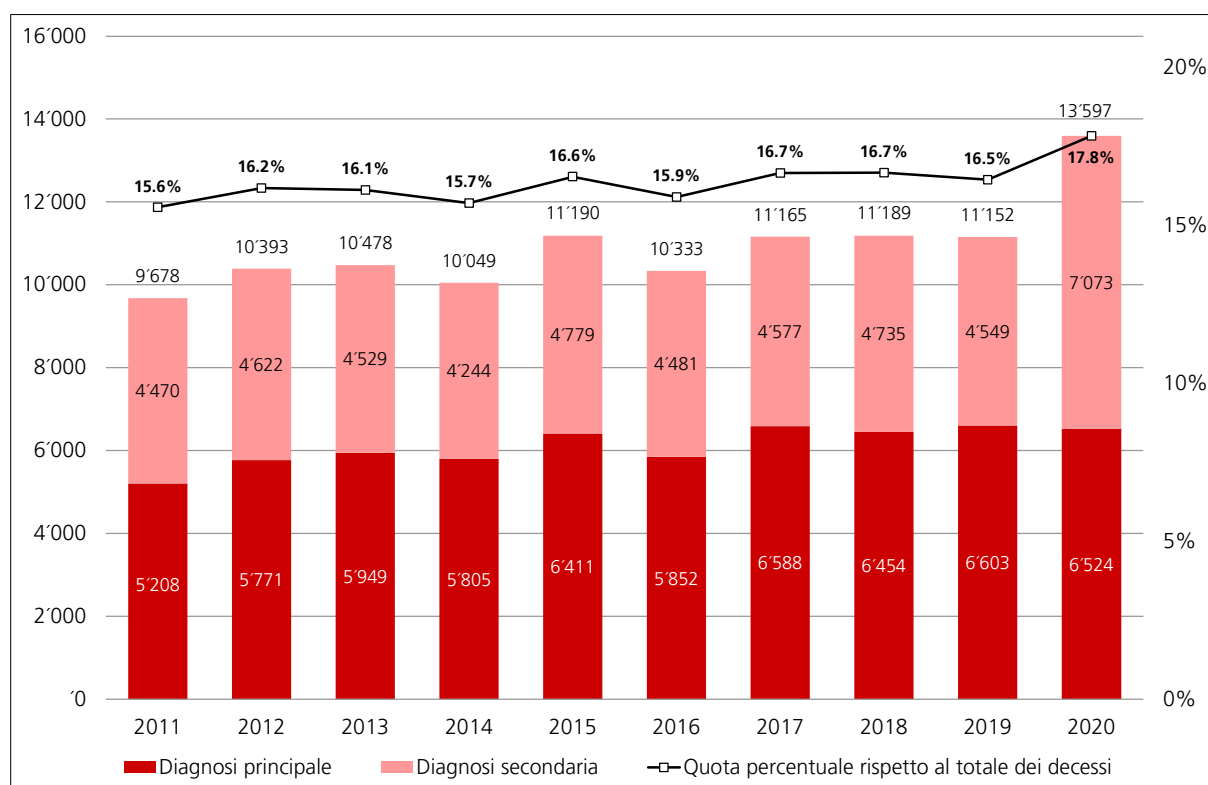
Indicatori «Monitoraggio della presa in carico dei casi di demenza»

Casi di decesso con demenza registrata

Secondo la Statistica delle cause di morte, nel 2020 sono decedute in Svizzera 13 597 persone affette da una demenza registrata (diagnosi principale o secondaria al momento della morte), ossia il 17,8 per cento di tutti i decessi (76 195) (G1). Dal 2011 questa quota è aumentata soltanto leggermente.

Il maggior incremento tra il 2019 e il 2020 è riconducibile soprattutto ai decessi (precoci) in relazione alla pandemia di COVID-19. Mentre i casi con diagnosi principale di demenza sono rimasti pressoché invariati, quelli con diagnosi secondaria sono aumentati molto.

G1: Decessi con demenza registrata (diagnosi principale o secondaria al momento della morte) e quota percentuale rispetto al totale dei decessi, 2011–2020



Fonte: UST, Statistica delle cause di morte

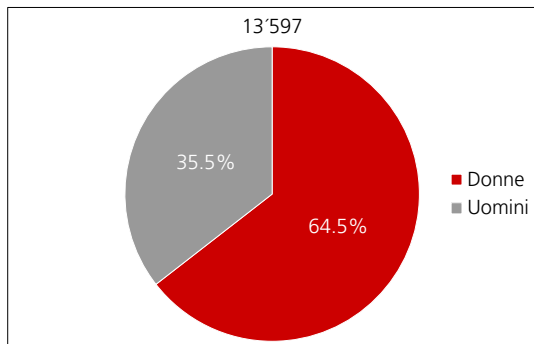
Si può morire di demenza? Nella Statistica delle cause di morte è indicata come causa principale del decesso la malattia all'origine di un decorso clinico che ha condotto alla morte (catena causa-effetto). Nei casi di demenza, la progressiva perdita delle funzioni cerebrali spesso comporta la completa cessazione del funzionamento del centro respiratorio o della gestione del processo di deglutizione, da cui può svilupparsi una polmonite terminale. Ma anche molte altre malattie successive sorgono con la generale degradazione delle funzioni vitali centrali (UST 2019, 2).

La diagnosi secondaria di demenza è presa in conto nelle cifre compilate solo se la diagnosi principale non rientra nel gruppo delle malattie definite come demenza.

Poco meno di due terzi dei decessi con demenza registrati nel 2020 (diagnosi principale o secondaria al momento della morte) concerne le donne, poco più di un terzo gli uomini (G2).

G2: Decessi con demenza registrata

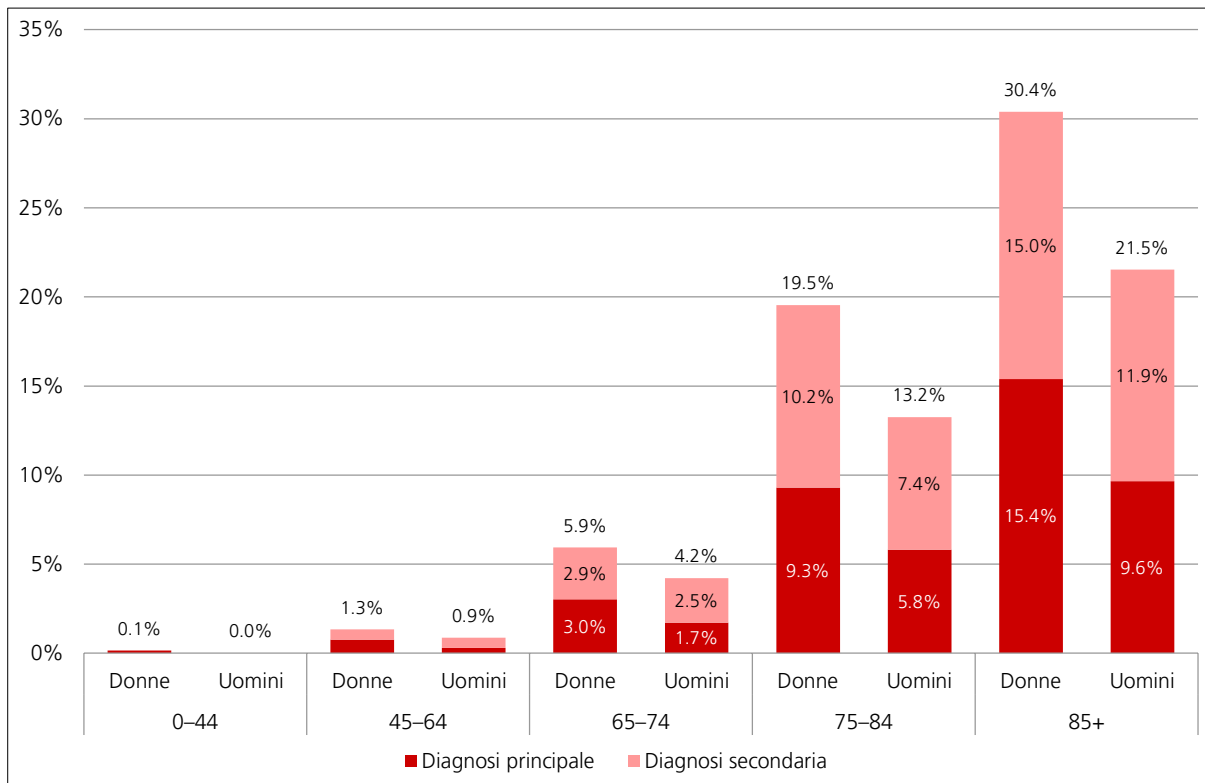
(diagnosi principale o secondaria al momento della morte) secondo il sesso, 2020



Fonte: UST, Statistica delle cause di morte, 2020

Secondo le attese, la suddivisione per fascia d'età varia molto (G3). Tra le persone di età inferiore ai 75 anni ci sono solo quote relativamente esigue di decessi con demenza registrata. Per contro, nel 2020 è stata riscontrata una demenza quale diagnosi principale o secondaria nel 30,4 per cento delle donne e nel 21,5 per cento degli uomini deceduti nella fascia d'età dagli 85 anni in su.

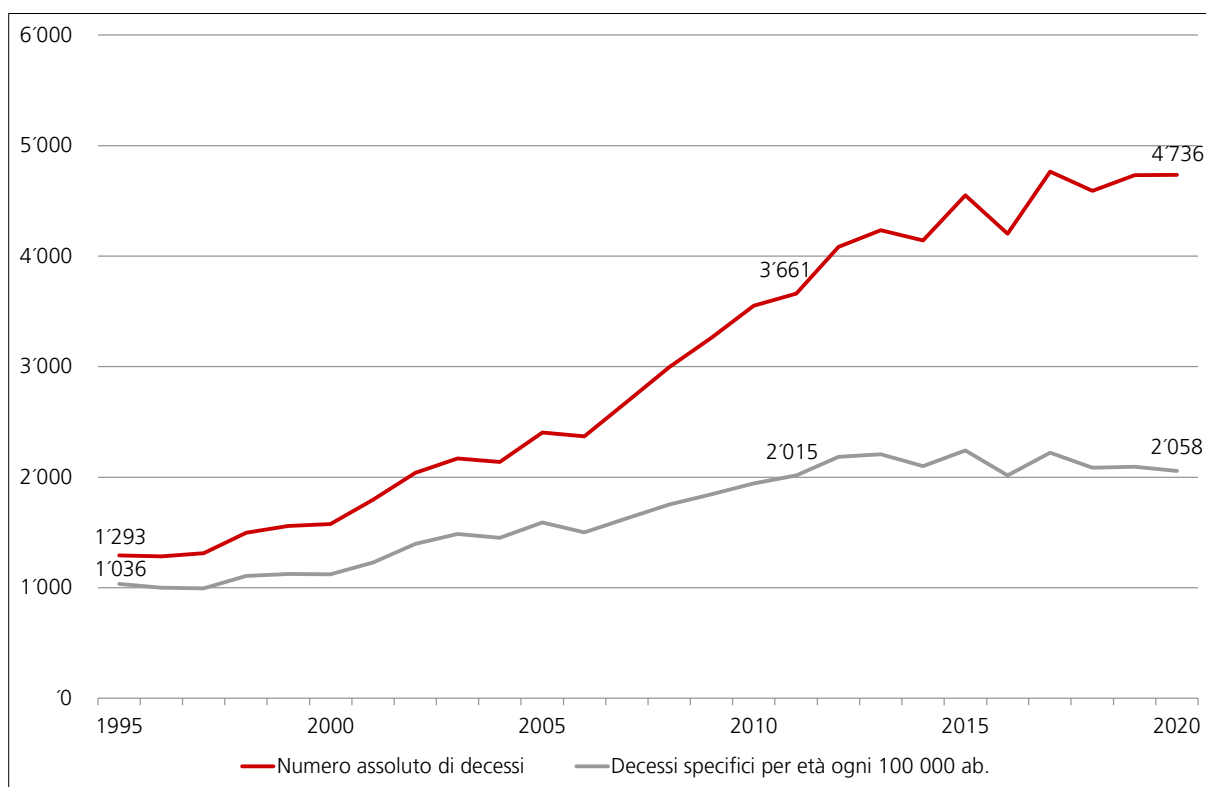
G3: Quota percentuale dei decessi con demenza registrata (diagnosi principale o secondaria al momento della morte) rispetto al totale dei decessi del rispettivo gruppo, per fascia d'età e sesso, 2020



Fonte: UST, Statistica delle cause di morte, 2020

Il grafico G4 mostra l'evoluzione dei decessi con demenza registrata come diagnosi principale dal 1995 in confronto alla popolazione. È evidente che i decessi specifici per età nella fascia d'età dagli 85 anni in su non sono più aumentati dal 2012. Ciò indica che dal 2012 in poi l'aumento del numero assoluto dei decessi con demenza registrata tra le persone dagli 85 anni in su è riconducibile soprattutto all'evoluzione demografica (aumento del numero di persone anziane nella popolazione) e non a una maggior frequenza di casi di demenza o di decessi dovuti a demenza in questa fascia di popolazione.

G4: Decessi con demenza registrata (diagnosi principale al momento della morte) nella fascia d'età dagli 85 anni in su e decessi specifici per età, 1995–2020



Fonte: UST, Statistica delle cause di morte, STATPOP

Fonte dei dati e metodi

La **Statistica delle cause di morte e di mortalità (CoD)**, o semplicemente Statistica delle cause di morte, presenta una panoramica sull'evoluzione della mortalità e documenta le cause di morte in Svizzera. Questa statistica si fonda sui certificati medici della causa di morte. La diagnosi è espressa a parole, la codifica secondo la CIM-10 avviene presso l'Ufficio federale di statistica in base alle regole internazionali. Sono rilevate fino a quattro diagnosi (principali e secondarie). La Statistica delle cause di morte prende in considerazione le persone con domicilio in Svizzera, ovvero la popolazione residente permanente.

Fonte/link: www.bfs.admin.ch/bfs/it/home/statistiche/salute/rilevazioni/ecod.html; tabelle di dati utilizzate: Casi di morte e cifre relative a importanti cause di morte, secondo l'età, T 14.03.04.01.02 / 01 (disponibile in tedesco e francese); analisi speciali UST

Bibliografia

- UST Ufficio federale di statistica (2019). Statistica delle cause di morte. La mortalità in Svizzera e le sue cause principali, 2016. Attualità UST. Neuchâtel
- UST Ufficio federale di statistica (2021). Statistica delle cause di morte. La mortalità in Svizzera e le sue cause principali, 2018. Attualità UST. Neuchâtel.
- UST Ufficio federale di statistica (2022). Statistica delle cause di morte 2020. Nel 2020 la terza causa di morte in Svizzera è stata la COVID-19. Comunicato stampa. Neuchâtel.